



MOTO

SUEÑA • ATRÉVETE • VÍVELO



KTM 350 EXC-F 2023

Ampliamente apreciada por su agilidad similar a la de una 250 y su potencia similar a la de una 450, la KTM 350 EXC-F se ha convertido en un arma digna de ser tenida en cuenta. Tras ganarse un reconocimiento instantáneo desde su llegada al mercado en 2012, se ha convertido en una habitual de los podios de los Campeonatos del Mundo de EnduroGP y Hard Enduro, gracias a su facilidad de uso y competitividad en cualquier tipo de terreno. En pocas palabras, es una carta ganadora.



**COLORES
DISPONIBLES:**



Algunas características de las unidades que aparecen en las imágenes pueden variar con respecto a los modelos de serie, y algunas imágenes muestran equipamiento opcional, disponible por un coste adicional. Todos los datos relativos al contenido del suministro, aspecto, prestaciones, medidas y pesos de los vehículos se ofrecen de forma no vinculante y sin garantía alguna frente a confusiones o errores de impresión, redacción o escritura; reservándose en todo momento el derecho a realizar cambios en la presente información sin aviso previo.

DISTRIBUIDOR AUTORIZADO



Husqvarna
MOTORCYCLES

GASGAS

WP



KTM 350 EXC-F 2023

COLORES DISPONIBLES:



ESPECIFICACIONES TÉCNICAS

MOTOR

CAMBIO	6 marchas
ARRANQUE	Arranque eléctrico
CARRERA	57.5 mm
DIÁMETRO	88 mm
EMBRAGUE	Embrague multidisco DDS en baño de aceite, sistema hidráulico Brembo
CILINDRADA	349.7 cm ³
EMS	Keihin EMS
ESTRUCTURA	Motor monocilíndrico de 4 tiempos

PARTE CICLO

PESO (SIN COMBUSTIBLE)	103.8 kg
CAPACIDAD DEL DEPÓSITO (APROX.)	9 l
DIÁMETRO DEL DISCO DE FRENO DELANTERO	260 mm
DIÁMETRO DEL DISCO DE FRENO TRASERO	220 mm
FRENO DELANTERO	Freno de disco
FRENO TRASERO	Freno de disco
CADENA	X Ring 5/8 x 1/4"
ESTRUCTURA DEL CHASIS	Tipo de doble cuna central, acero 25CrMo4
SUSPENSIÓN DELANTERA	WP-USD Xplor 48
ALTURA LIBRE AL SUELO	355 mm
SUSPENSIÓN TRASERA	Amortiguador PDS de WP Xplor
ALTURA DEL ASIENTO	960 mm
ÁNGULO DE DIRECCIÓN	63.5 °
RECORRIDO DE SUSPENSIÓN DELANTERA	300 mm
RECORRIDO DE SUSPENSIÓN TRASERA	310 mm



Para más información no dudes en ponerte en contacto con nosotros, recibirás la mejor atención y asesoría por parte de nuestros expertos.


SUCURSALES

MOTO 3 (MATRIZ)


Av. San Ignacio 469-B,
Col. Don Bosco Vallarta,
C.P. 45049, Zapopan, Jal.

Tels: 33 2874 8243 al 46


VENTAS

 +52 33 2204 8787

TALLER DE SERVICIO

 +52 33 1822 1314

REFACCIONES

 +52 33 3118 7068

HORARIOS DE ATENCIÓN

Lunes a Viernes
10:00 am - 7:00 pm
Sábados
10:00 am - 2:00 pm

MOTO 3 CD GUZMAN

Plaza Mi Centro, Av. Gobernador
Alberto Cárdenas J. No. 867,
Int. 25 L13 A, Cd. Guzmán, Jalisco,
49000

Tel. 33 2874 8243 al 46, Ext.2021

VENTAS

 +52 341 168 8886

TALLER DE SERVICIO

Tel. 33 2874 8243 al 46, Ext.2023

REFACCIONES

Tel. 33 2874 8243 al 46, Ext.2023

HORARIOS DE ATENCIÓN

Lunes a Viernes
11:00 am - 8:00 pm
Sábados
11:00 am - 3:00 pm

MOTO 3 BAJA (TIJUANA)

Av. Vía Rápida Pte. 15275, Zona
Urbana Río Tijuana, 22226
Tijuana, B.C.

Tel. 66 4873 4511 y 12

VENTAS

 +52 663 314 8585

TALLER DE SERVICIO

 + 52 663 317 8341

REFACCIONES

 +52 663 314 8585

HORARIOS DE ATENCIÓN

Lunes a Viernes
9:00 am - 7:00 pm
Sábados
10:00 am - 2:00 pm

SÍGUENOS EN



/MotoTresMX, /MotoTresBaja



@mototresmx, @mototresbaja



@MotoTresMX

www.mototres.mx